

# RANGEMENTS INOX

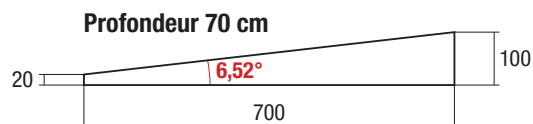
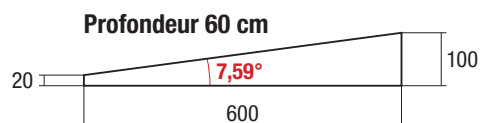
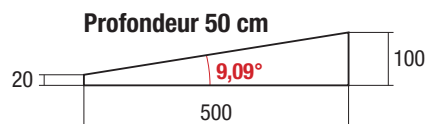
## Armoires inox à balais et produits d'entretien

H 210 cm

Toit penté



Portes battantes doublées



Pieds inox ø60 mm  
H14/23 cm  
Filetage non apparent

Plancher perforé

- Fabrication inox AISI 304
- Porte battante doublée
- Pieds inox ø60 mm, H14/23 cm, filetage non apparent
- Fermeture à clef

Description	Dimensions en cm L x P x H	CODE
<b>Armoire à balais toit penté, plancher perforé, fermeture à clef</b>		
1 porte	60 x 50 x 210	APSC06050TP

Options	CODE
Kit 4 Roues INOX (Ø 100 mm, H 132 mm) dont 2 à frein	165100
Kit 4 Roues ZINC (Ø 100 mm, H 132 mm) dont 2 à frein	175100